

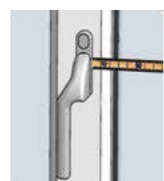


perfecta

PLISSÉ - RULLO

È una tenda tecnica da interno frizionata con meccanica a rullo o plissettata. L'ampia possibilità di teli oscuranti e filtranti permette l'applicazione in diversi ambienti, abbinandoli al colore dell'infisso. L'installazione facile e immediata, si effettua con il fissaggio delle apposite clips posizionate tra il vetro e il profilo fermavetro se profondo tra 16 e 32 mm. In presenza di fermavetro con profondità superiore a 32 mm è previsto il fissaggio con viti.

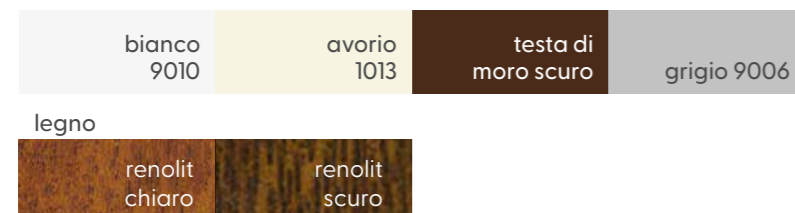
Come ordinare



Le dimensioni di Perfecta devono essere trasmesse in millimetri indicando larghezza x altezza e la profondità del fermavetro (minimo 16 mm).

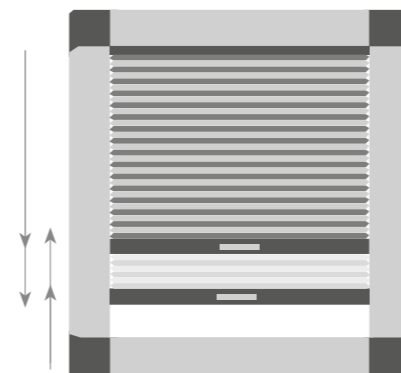
Perfecta sormonta il fermavetro di 25 mm, pertanto verificare che la posizione della maniglia dell'infisso non interferisca con l'ingombro del prodotto.

Colori alluminio di serie:

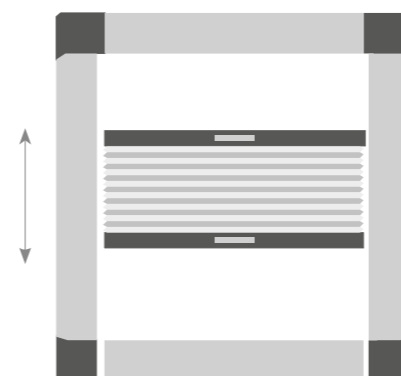


Prodotti speciali


RICHIEDERE PREVENTIVO IN AZIENDA



Oscurante - Filtrante DOUBLE



REVERSIBILE
maggiorazione del 10%



a richiesta:

RAL RENOLIT PELLICOLE SKAI PELLICOLE

Per un perfetto abbinamento il colore dei due elementi deve essere identico. La moltitudine delle finiture in uso nel mercato impone la soluzione personalizzata del colore; pertanto l'azienda è in grado di offrire la gestione di queste colorazioni personalizzate previo accordo commerciale.